

(2) たばこアンケートの結果

(平成29年6月町内各公民館で実施した特定健診に併せて実施)

1. 回答者の年代・性別

区分	男	女	未記入	合計
40代	17	18	3	38
50代	12	29	3	44
60代	145	178	22	345
70代	121	170	36	327
未記入	1	1	4	6
合計	296	396	68	760

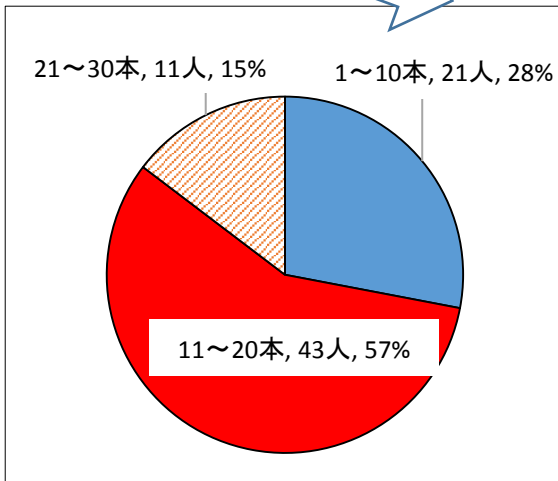
健診受診者(国保・社保含む)	868人
アンケート回答者	760人
アンケート回収率	87.6%

- ・男性は吸う人2割、やめた人が4割ある。
- ・女性はほとんどの方が吸っていない。
- ・全体では吸う人1割、やめた人2割、吸わない人7割という状況。

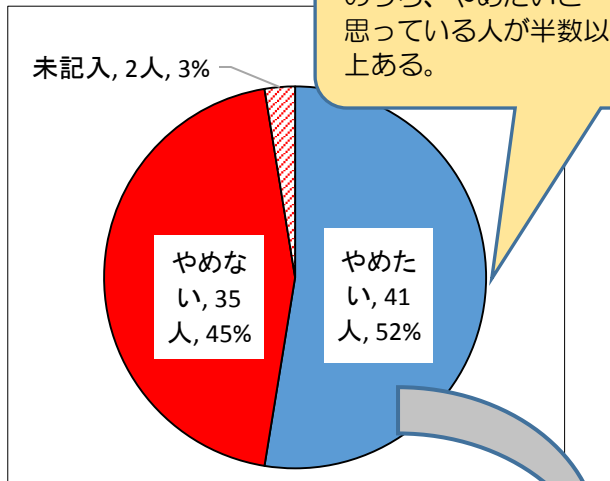
2. 喫煙状況

区分	吸う		やめた		吸わない		合計	
	人数	割合	人数	割合	人数	割合	人数	割合
男	64	21.6%	125	42.2%	107	36.1%	296	100.0%
女	7	1.8%	8	2.0%	380	96.2%	395	100.0%
未記入	7	10.3%	8	11.8%	53	77.9%	68	100.0%
合計	78	10.3%	141	18.6%	540	71.1%	759	100.0%

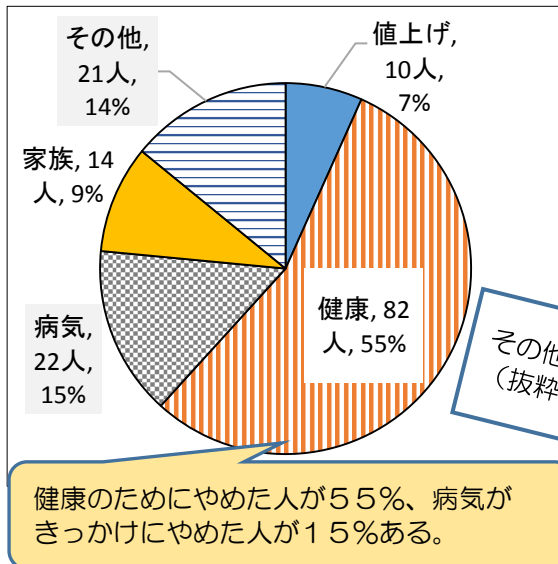
①1日の喫煙本数



②たばこをやめたいと思うか



④たばこをやめたきっかけ(※複数回答)

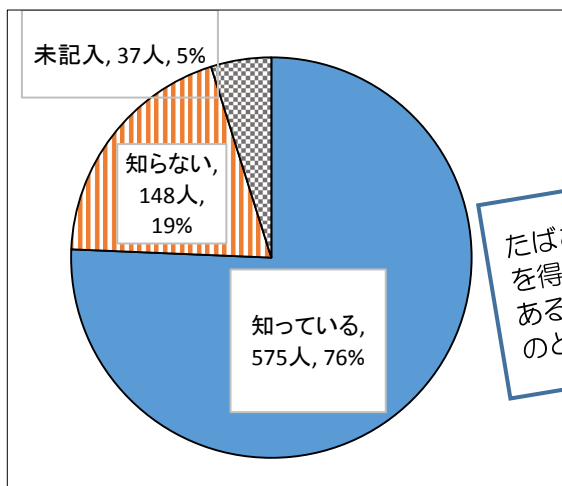


内容	人数
禁煙外来	21
禁煙教室	3
相談窓口	4
その他	9
未記入	4
総計	41

③どんな支援を望むか

子どもができた	携帯電話代とした
自分の強い意志	ドクターストップ
妻の肺がん	孫の成長をみるため
会社で吸えなくなった	人間ドック

3. 喫煙に関する情報



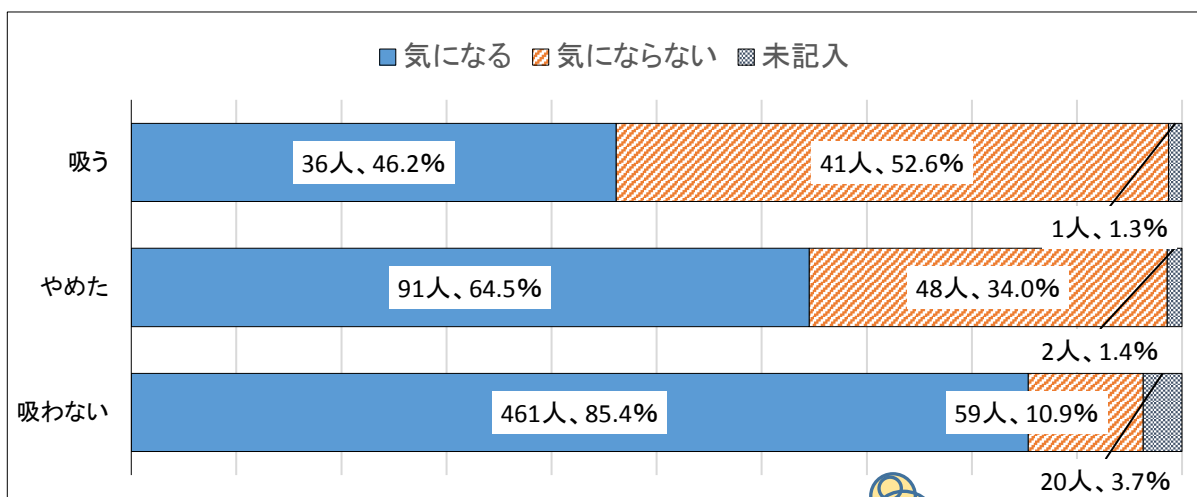
たばこに関する情報を得ている人が8割ある。その経路は次のとおり。

①情報の入手経路

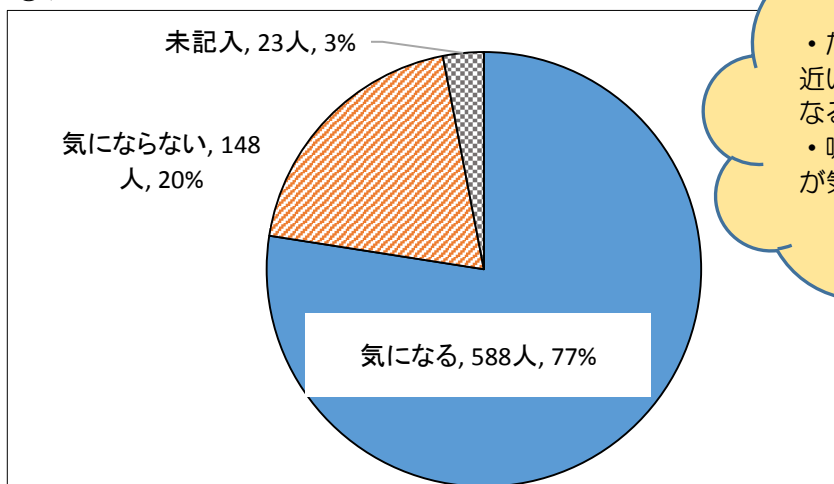
方法	人数
テレビコマーシャル	348
医療機関	185
健康講演会	128
町のパンフレット	127
ケーブルテレビ	87
その他	55
出前講座	20
合計	950

※複数回答

4. たばこの煙をどう思うか



②すべての人の思い



・たばこを吸う人でも半数近い人がタバコの煙が気になると答えている。
 ・吸わない方は9割近い方が気になると答えている。

たばこを吸う人も吸わない人も、お互いが安心して、気持ち良く過せる環境づくりが必要です。